



# Voorleesbingo

de linc de

Lees 15 minuten per keer. Kruis het vakje aan dat je hebt gedaan. Veel succes!  
Kaartje vol, vraag gerust een nieuwe aan de juf.


1

Lees voor in het donker, met een zaklamp  
(in bed, in een zelfgemaakte tent).




2

Kies een boek dat past bij een thema  
dat leeft thuis of op school  
(winter, baby op komst, fietsen, etc.).



3

Voorleestijd met een knuffel!  
Pak de lievelingsknuffel erbij en lees je  
kind voor uit zijn of haar lievelingsboek.



4

Lees voor met verschillende stemmetjes,  
dat maakt het verhaal afwisselend en leuk.



5

Lees eens samen een boek! De ene zin /  
alinea / pagina lees jij, daarna leest je  
kind een stukje, daarna ben jij weer aan  
de beurt. Dat kan natuurlijk met elk boek,  
maar er bestaan ook speciale samenlees-  
boeken voor verschillende leeftijden.



6

Door te vragen wat er allemaal kan  
gebeuren in het verhaal, denken  
kinderen goed na. Hierdoor leren ze in  
hun dagelijks leven ook beter om naar  
oplossingen te zoeken voor problemen.



7

Lees hetzelfde boekje vaker voor:  
jonge kinderen zijn gek op herhaling!




8

Voorspel samen het verhaal:  
vraag tijdens het voorlezen aan je kind hoe  
het verhaal verder zou kunnen gaan.



9

Naspelen van het verhaal:  
maak er een toneelstukje van samen!



10

Als je het voorlezen interactief wilt maken,  
kun je je kind zinnnetjes laten aanvullen:  
'Roodkapje liep door het...?' '...bos.



11

Lees voor op een plek in huis waar je  
normaal gesproken niet gaat zitten  
met een boekje.

